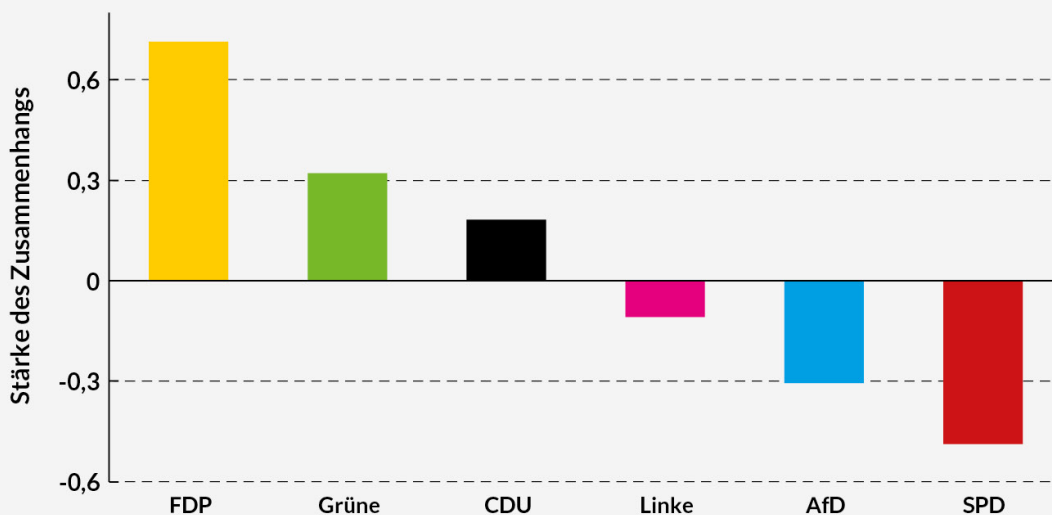
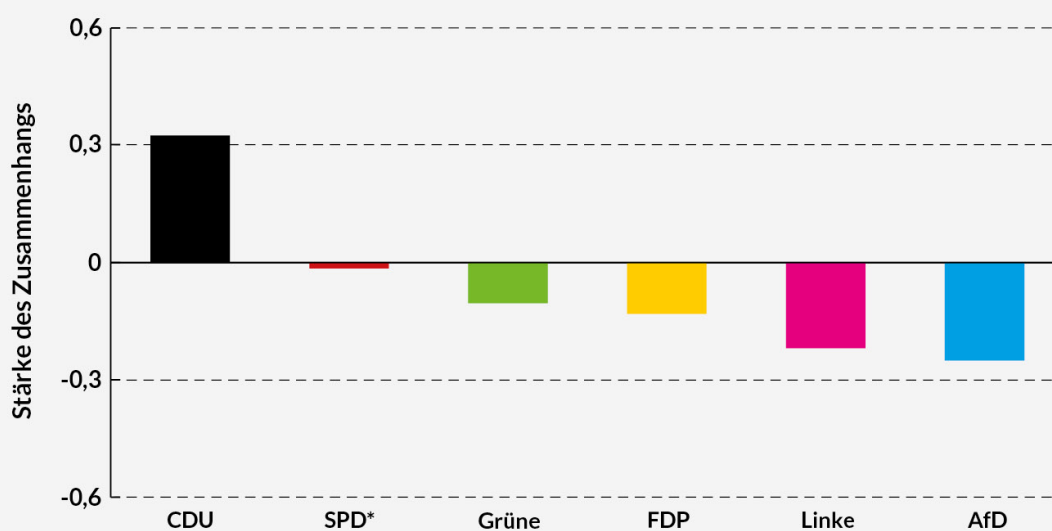


## Zusammenhang zwischen Parteiergebnis und hohem, mittlerem und niedrigem sozio-ökonomischen Status

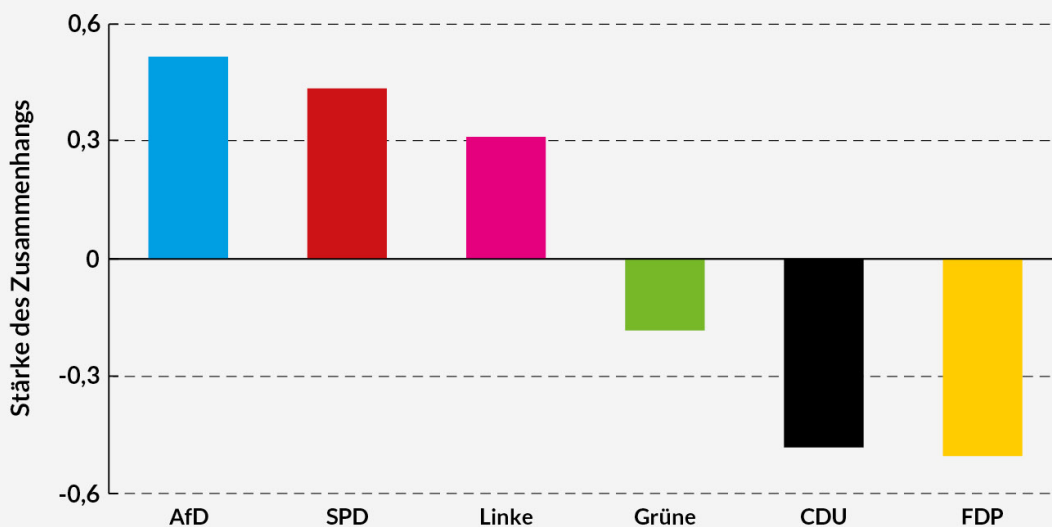
### Hoher sozio-ökonomischer Status



### Mittlerer sozio-ökonomischer Status



### Niedriger sozio-ökonomischer Status



Anmerkung: Der Korrelationskoeffizient (Pearson) beschreibt Richtung und Ausmaß des statistischen Zusammenhangs zwischen dem Anteil an Haushalten mit hohem, mittlerem und niedrigem Status und den Parteiergebnissen im Bereich von +1 (perfekter positiver Zusammenhang) bis -1 (perfekter negativer Zusammenhang). Liegen die Werte über +0,3 bzw. unter -0,3, wird von einem relevanten Zusammenhang gesprochen. \*Der Wert ist statistisch nicht signifikant.